



drivve | image **scanbooster edition**

Das flexible, individuell anpassbare Handwerkszeug für das Scangerät Ihrer Wahl.

Drivve | Image optimiert Arbeitsprozesse – wenn Sie möchten auch in Ihrem Unternehmen.

scanbooster edition



Diese Drive | Image Edition ist der perfekte Einstieg in die Welt des intelligenten Scannens - mit einem hocheffizienten Scanworkflow am Gerät Ihrer Wahl.

Mit ScanBOOSTER stehen Ihnen viele Funktionen der Drive | Image Scanner Power Tools (SPT) und des OCR Moduls zur Verfügung. Innerhalb eines einzigen Scanprofils oder Dokumentenworkflows ermöglicht ScanBOOSTER Ihnen das Scannen, Indizieren und Konvertieren Ihrer papierernen Dokumente in digitale Dateien, um Ihre Unternehmensprozesse zu straffen und vom ersten Tag an Kosten zu sparen.

Von der Buchhaltung zur Personalverwaltung, von der Kundenakquisition zur Schadensbearbeitung, ScanBOOSTER ermöglicht Ihnen die Digitalisierung praktisch aller papiergebundenen Prozesse. Und falls Sie später weitere Scanprofile oder Funktionalitäten benötigen, ist nichts leichter als ein Upgrade der ScanBOOSTER Edition auf eine unserer umfassenden Drive | Image Editionen, um Ihrem Team das volle Potenzial von Drive | Image zu eröffnen.

Die ScanBOOSTER Edition integriert sich in alle von Drive unterstützten MFP Plattformen und gibt Ihnen einen Vorgeschmack auf die Leistungsfähigkeit und Flexibilität des Drive Ecosystems.



drivve | image

Drivve | Image ScanBOOSTER Edition, eine individuell anpassbare Suite an flexiblen Scanlösungen zur Verwaltung des wichtigsten Vermögenswertes Ihres Unternehmens – Information – mit beispielloser Intelligenz.

Scannen ohne Grenzen

Die Revolution elektronischer Dokumente beginnt dort, wo der Papierweg endet – an Ihrem Scangerät. Drivve | Image ist eine leistungsstarke Scansoftware, die vielschichtige Scanvorgänge optimiert und abbildet.

Durch das Zusammenbringen funktionsreicher und anpassbarer Module verwandelt Drivve | Image Ihr Scangerät in eine außergewöhnliche und integrative Workflow-Maschine. Und das Beste: Durch die einfache Installation und Konfiguration kann jeder in Ihrem Unternehmen diese Möglichkeit für einfache und schnelle Arbeitsabläufe voll nutzen – eine Prozessoptimierung, die der Arbeitskraft die *Kraft* zurückgibt.



Leistung

Wissen ist Macht.



Drive | Image verarbeitet zuverlässig und schnell jeden Scan – bei jedem Scanvolumen.

Drive | Image ist das Resultat jahrelanger Erfahrung im Einsatz digitaler Dokumentensysteme in kleinen wie in großen Unternehmen. Wir wissen, worauf es beim Einsatz von Dokumenten Management, Workflowsystemen und Scansoftware ankommt.

Mithilfe dieses Wissens haben wir Schritt für Schritt einen ganzen Werkzeugkoffer entwickelt, den jeder mit grundlegenden IT-Kenntnissen bedienen kann, um Arbeitsprozesse für scanbezogene Tätigkeiten einfacher und effizienter zu gestalten. Dabei ist Drive | Image absolut belastbar und unerschütterlich.

Zu manchen Zeiten haben Sie besonders viele Dokumente zu verarbeiten? Kein Problem mit Drive | Image. Legen Sie alles in den Papiereinzug und setzen Sie sich wieder an Ihren Schreibtisch. Ein Dokument nach dem anderen erscheint im gewählten Netzwerkordner – optimiert, bearbeitet, indiziert. Mit Drive | Image wird Ihr Posteingang nie wieder zum Flaschenhals, der die Arbeit im ganzen Unternehmen verlangsamt.

Sicherheit

Vertrauen ist gut, Kontrolle ist besser.

Bei der digitalen Verarbeitung wichtiger Dokumente haben Datenschutz und Ausfallsicherheit höchste Priorität.

Bei einem Scanvorgang müssen Sie sich hundertprozentig auf Ihre Scansoftware verlassen können. Jedes Dokument muss tatsächlich dort ankommen, wo es hin gesendet wurde – vollständig, schnell und ohne die geringste Möglichkeit zur Manipulation.

Bei einer Scansoftware fängt Sicherheit stets vor dem Scanvorgang bei der Vergabe von Zugriffsrechten am Scanner an. Drive | Image regelt diese komfortabel durch Passwörter oder Kartenlesegeräte. Dabei können Sie so viele Nutzer mit verschiedenen Rechten einrichten, wie Sie möchten – zusätzliche Sicherheit verursacht bei uns keine zusätzlichen Kosten.

Ausfallsicherheit, exakte Ausführung des vordefinierten Prozesses, Fehlerminimierung durch Automatisierung und Datenbankabgleich, absolute Kontrolle, unendliche Belastbarkeit. Dabei überzeugt Drive | Image durch kraftvolle Einfachheit, die Genauigkeit garantiert und Fehler fast auf null reduziert.

Ist das Dokument erst einmal an seinem Bestimmungsort angekommen, dann greifen wieder die Sicherheitsmaßnahmen Ihres Administrators – Drive | Image integriert sich zu 100% in MS Active Directory – oder Sie entschließen sich, direkt in unser Dokumenten Management Drive | DM zu scannen. Dann können wir die Liste an Sicherheitsmaßnahmen, wie Zugriffsprotokollen und Versionierung, noch bis zur zertifizierten Revisionsicherheit weiterführen.



Benutzerfreundlichkeit

Weniger ist mehr.

Hundert Prozessschritte – ein Knopfdruck.

Für die meisten Ihrer Mitarbeiter spielt die einmalige Benutzerfreundlichkeit von Drivve | Image keine Rolle. Warum? Weil sie gar nicht merken, dass sie gerade damit arbeiten.

Jede neue Funktion, jede Schaltfläche und jede Prozessstruktur in Drivve | Image wird ausführlichen Tests hinsichtlich Einfachheit und Benutzerfreundlichkeit unterzogen. Dabei beziehen wir nicht nur das technische Know-how unserer Entwickler mit ein, sondern die Meinung einiger Referenzkunden und sämtlicher Mitarbeiter – schließlich wenden wir unsere Software selbst im Unternehmen an. Fällt etwas als zu kompliziert oder schwer nachvollziehbar auf, wird der gesamte Prozess neu überdacht.

Tatsächlich ist bei Drivve | Image die Hauptarbeit Sache des Administrators, der den automatisierten Scanprozess, den die Drivve | Image ScanBOOSTER Edition bietet, konfiguriert. Beachten Sie, wir sagen nicht Schwerstarbeit. Grund hierfür ist, dass Drivve | Image auf allen Levels wirklich einfach zu nutzen ist. Administrator und Benutzer durchlaufen lediglich drei einfache Schritte – Eingabe – Verarbeitung – Ausgabe – und erreichen einen automatisierten Arbeitsablauf, der Wochen und sogar Monate an Arbeitsstunden für Ihr Team einsparen wird. Ersparnisse, die sich unverzüglich auf Ihren Erfolg auswirken – garantiert.



drivve | image Module

Eine Software – viele Möglichkeiten

Scanlösungen können niemals zu viel Funktionalität bieten. Dennoch sind viele Funktionen kein Ersatz für eine wahrhaft integrierte Lösung. Stattdessen ist es essenziell abzuwägen, welche Funktionen Sie wirklich brauchen.

Bei Drivve | Image bemerkt die große Mehrheit der Anwender nicht einmal, dass sie eine Scanlösung nutzt. In den meisten Fällen muss nur noch ein einziger Knopf gedrückt werden, um einen vielschichtigen Prozess auszuführen. Für diejenigen von Ihnen, die dafür verantwortlich sind oder sich verantwortlich fühlen, wertvolle und mit dem Kopierknopf-Drücken verschwendete Zeit zu sparen, werden die folgenden Beschreibungen der Module der Drivve | Image ScanBOOSTER Edition sehr aufschlussreich sein. Hier finden Sie einen ganzen Werkzeugkasten mit allem, was Sie für eine maßgeschneiderte und leistungsstarke Scanlösung brauchen. Die ultimative Spielzeugkiste des Prozessoptimierers.

Die Drivve | Image ScanBOOSTER Edition bietet Ihnen die meisten Funktionen der folgenden Module:

- Scanner Power Tools (SPT)
- OCR Module (for SPT)



Scanner Power Tools (SPT)

Megatricks für Bürofreaks

Erleben Sie eine neue Dimension des Scanvorgangs.

Die Scanner Power Tools sind eine der Schlüsselkomponenten auf der Suche Ihres Unternehmens nach ganzheitlich integrierten Arbeitsprozessen, denn sie verbinden Ihre Scangeräte mit Ihrem Netzwerk und Ihrer Softwarelandschaft.

Die Möglichkeiten der SPT fangen an bei Leerseitenlöschung, Dokumententrennung sowie Bildbearbeitung und gehen über Verschlagwortung von Dokumenten und Ablage auf dem Netzwerk bis hin zur Übergabe der gescannten Dokumente an eine Drittapplikation inklusive Metadaten.

Der Clou an der Sache ist die kinderleichte Erstellung eines komplexen Scanprozesses. Der Administrator kann eine unbegrenzte Anzahl von aufeinanderfolgenden Arbeitsschritten für den Rest des Teams erzeugen. Ausgelöst wird ein solcher Prozess durch einen einfachen Knopfdruck am Scangerät - was die am Multifunktionsgerät verbrachte Zeit deutlich reduziert.

Und das Schönste? Ihre Mitarbeiter müssen so gut wie nichts über die Bedienung eines Scanners (und noch weniger über den Umgang mit Netzwerken) wissen, um den gesamten Nutzen dieser zukunftsweisenden Lösung zu erfahren.



OCR Module (für SPT)

Ihr Scanner kann ja lesen!

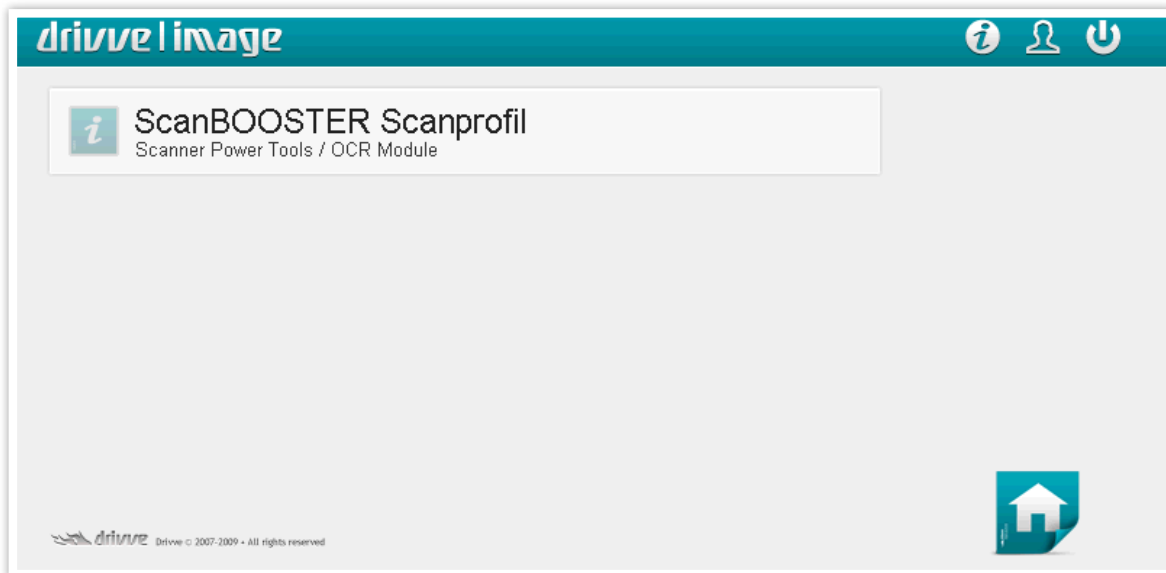
Die Drive | Image OCR macht gescannte Dokumente nicht nur lesbar, sondern auch durchsuchbar.

Bereits beim Scannen erkennt die OCR die Ausrichtung eines Dokuments und dreht es bei Bedarf in die richtige Richtung – das nennt man Autorotation. Anschließend können Sie flexibel entscheiden, in welchem Format Sie das Dokument ablegen möchten – als durchsuchbares PDF, oder vielleicht als Microsoft Word oder Excel Dokument. Durch letztere Funktion können Sie nur papieren vorliegende Dokumente als editierbare Datei digitalisieren.

Wenn Sie Ihre Dokumente innerhalb Ihres Netzwerks oder in einem Dokumenten Management System organisieren, können Sie dort mittels Suchfunktionen den Text Ihrer Dokumente durchsuchen und sich so beispielsweise alle Dokumente anzeigen lassen, die eine bestimmte Kundennummer oder einen bestimmten Firmennamen enthalten.

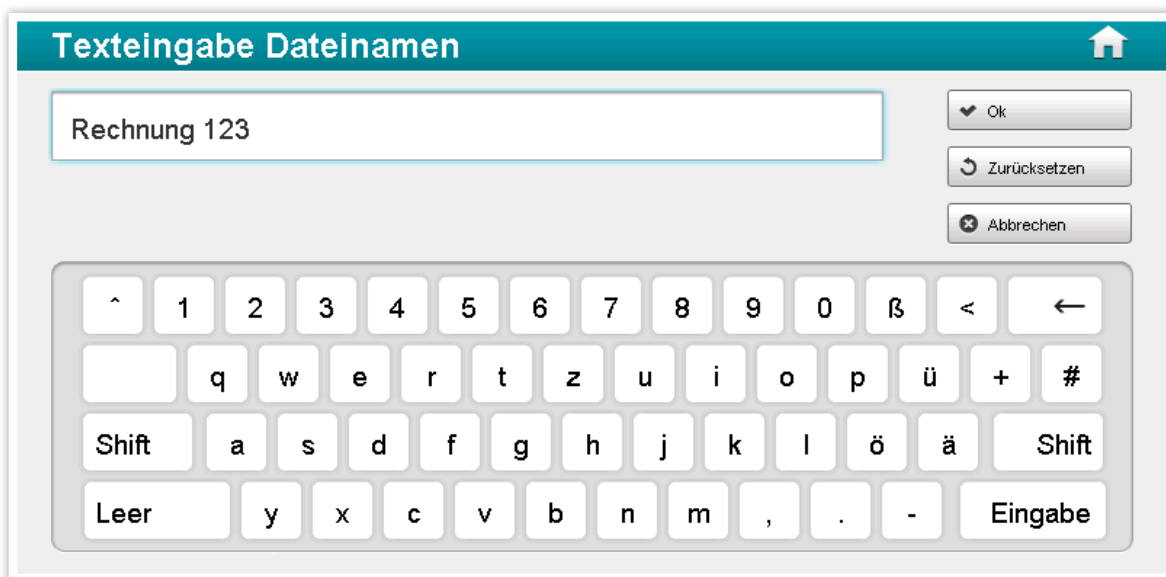
Ob Sie die OCR benötigen, um Ihre Scans in durchsuchbare PDFs zu konvertieren, um papierene Dokumente in editierbare Dateien zu wandeln oder um eine Vertrags- oder Kundennummer aus einem gescannten Vertrag oder einer Bestellung herauszufiltern – das Drive | Image OCR Module erfüllt Ihnen jeden Wunsch. Und wenn es sich um besonders vertrauliche Informationen handelt – dann verschlüsseln Sie den Inhalt doch einfach, denn auch das kann das OCR Module.





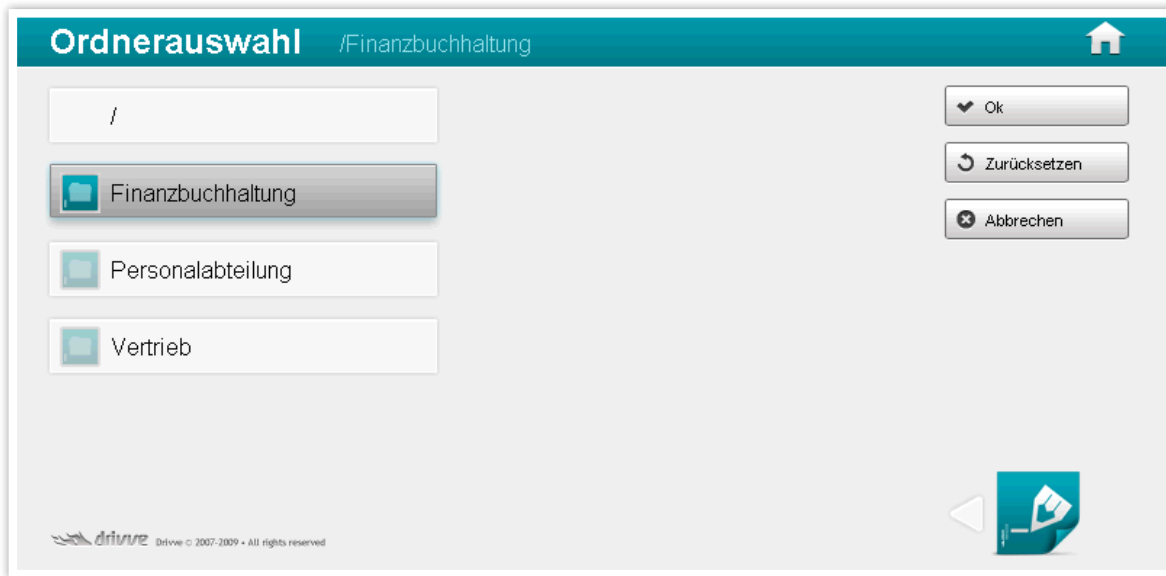
Drive | Image Startseite

Auf der Startseite wird Ihnen das ScanBOOSTER Scanprofil angezeigt.

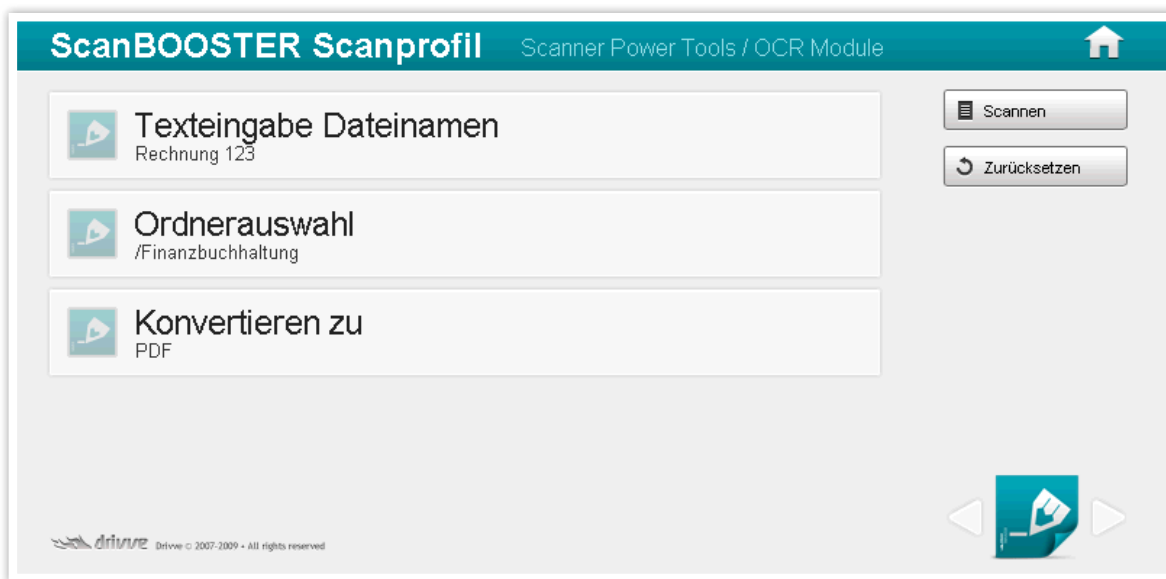


Drive | Image Dateinamenerzeugung

Definieren Sie einen Dateinamen für Ihr Dokument.



Drive | Image Durchsuchen des Ablagepfads
Öffnen Sie den Ordnerbaum Ihres Netzwerkes am Display des MFPs und wählen Sie den gewünschten Ablageort.



Drive | Image Überblick
Kontrollieren Sie sämtliche Eingaben vor dem Scannen.

Spezifikationen

Für alle, die mehr wissen wollen

Bisher haben wir das flexible Verwalten von Dokumenten, Einrichten eines Scanprozesses, Arbeiten mit Netzwerken, automatisches Indizieren etc. immer mal wieder angeschnitten, doch der Teufel steckt bekanntlich im Detail. Sie müssen nun entscheiden, ob Drive | Image die optimale Scanlösung für Ihr Unternehmen ist und dafür benötigen Sie genaue Spezifikationen. Daher haben wir uns an dieser Stelle viel Mühe gegeben, möglichst viele, eindeutige Funktionalitäten aufzulisten.






Scanner Power Tools (SPT)

- Leerseiten-Löschung – Stellen Sie bei Ihren Scans Duplex-Mode (beidseitiges Scannen) ein – auch für einseitige Dokumente; Leerseiten werden automatisch gelöscht
- Automatisches Trennen von Dokumenten mithilfe einer leeren Seite, entsprechend einer vordefinierten Seitenzahl oder durch 1- oder 2-dimensionale Barcodes
- Durchsuchung des Ablagepfads – Öffnen Sie den Ordnerbaum Ihres Netzwerks inklusive aller Ebenen direkt am Display des Scanners und beschränken Sie den Zugang zu gesicherten Verzeichnissen
- Suchen Sie am Bedienpanel nach Netzwerkordnern mit einem bestimmten Buchstaben oder einer Buchstabenkombination (wie „Jan“ für „Januar“)
- Optimale Scan- und Bildqualität durch Geraderücken schräger Scans, Entfernen von Flecken, Bildpunkten, Linien und Stanzlöchern
- Scannen Sie in Netzwerk- oder Webordner oder zu einem FTP Server
- Erstellen Sie in Sekundenschnelle feste oder dynamische Ablageorte in Ihrem Netzwerk
- Erzeugen Sie automatisch einen Ablagepfad auf Ihrem FTP-Server (wie es auch innerhalb Ihres Netzwerks möglich ist)
- Active Directory Zugriffskontrolle mit Gruppenberechtigung
- Definieren Sie Pflichtfelder der Eingabe, um sicherzustellen, dass die erforderlichen Informationen vor dem Start eines Prozesses eingegeben wurden
- Navigieren Sie am Scanner Panel Schritt für Schritt innerhalb der verschiedenen Profilbereiche: Eingabe, Verarbeitung, Ausgabe
- Verändern Sie die Scannereinstellungen in der Drive | Image Oberfläche und wählen Sie am Scanner den Scanmodus (Simplex / Duplex), Farbe (Farbe / Graustufen / Monochrome) und Auflösung (DPI)
- Dateinamenerzeugung – Definieren Sie Ihre Dateinamen im Voraus und nutzen Sie dabei Variablen
- Dateinamenerzeugung – Definieren Sie beliebige Felder, die der Benutzer am Scanner als Teil des Dateinamens ausfüllen kann (z.B. «Abteilung-Unternehmen-Dokumentennr.-Datum.pdf»)
- Datenkonvertierung – Legen Sie ein beliebiges Standard Ausgabeformat für Ihre Daten fest
- Fügen Sie Metadaten zu jedem gescannten Dokument hinzu (ASCII, Text, CSV, XML, HP Digitalsender)
- Starten Sie eine Softwareapplikation im Anschluss an die Verarbeitung eines Scans und übergeben Sie eine Vielzahl von Parametern an diese Applikation, um einen Prozess zu starten



OCR Module (für SPT)

- Erzeugen Sie verschiedenste, durchsuchbare Ausgabeformate (PDF, RTF, MS Word, MS Excel oder Text) und bearbeiten Sie Ihr gescanntes Dokument mit Ihrer bevorzugten MS Office Anwendung
- String Manipulation erlaubt die Analyse jeder eingegebenen Information
- Autorotation falsch herum eingescannter Dokumente
- Verschlüsselung von PDF-Dokumenten zur Sicherung sensibler Daten
- Ablage gesicherter und passwortgeschützter PDF-Dokumente
- OCR Text Export für Drittanwendungen (Text, CSV oder XML)
- Scannen Sie gleichzeitig verschiedensprachige Dokumente mithilfe der Mehrsprachenunterstützung (bis zu 9 verschiedene Sprachen auf einmal)
- Aktivieren Sie die OCR direkt am Scangerät oder deaktivieren Sie die OCR Funktion bei nicht lesbaren Dokumenten, wie Zeichnungen oder Fotos



Bewegt man sich in den modernen Unternehmungen der heutigen Zeit, so erhält man schnell den Eindruck, dass Papier die Grundlage wirtschaftlichen Schaffens sei. Wo man auch hinsieht, häufen sich Aktenberge, Notizzettel, Umlauflisten, Sitzungsprotokolle und andere papierene Belege. Ist das digitale Büro wirklich so weit von der Realität entfernt? Die Organisation, in welcher jeder Mitarbeiter die von ihm zu bearbeitenden Dokumente auf seinem Bildschirm sieht und bearbeitet? Wo keine Rechnung mehr „unter den Tisch fallen“ kann und auch weniger gut organisierte Mitarbeiter keine Termine verpassen. Das Unternehmen, in dem jeder Mitarbeiter auf ein Dokument zugreifen kann, wenn er es benötigt – in dem Dokumente zentral und elektronisch gespeichert sind, nach einer Ablagestruktur, die immer gleich ist und in der der Chef auch dann eine Rechnung wiederfindet, wenn seine Sekretärin leider erkrankt ist. Alles Utopie? Ewiges Phantasiegebilde?

Die Gründer von Drivve glauben bis heute daran, diese Vorstellung verwirklichen zu können. Schon vor über einem Jahrzehnt trafen sie sich als Seelenverwandte und mutige Krieger im Kampf gegen unübersichtliche, vergilbende, zerreibare Papierfluten. Sie erdachten einen Weg, Dokumente elektronisch zu verwalten – ebenso wie in Aktenschränken und Ordnern, doch digital verfügbar. Die Krönung dieses Konzepts ist die Drivve | Image Suite in Verbindung mit Drivve | DM – ein leistungsstarkes, intelligentes Dokumenten Management, das einfach zu bedienen ist und bei dem das Verwalten von gescannten Papierfluten so schwierig und kompliziert anmutet, wie Tetris zu spielen. Mit Drivve haben Sie Ihre Dokumente immer zur Hand jederzeit, von jedem Ort aus – heute sogar auf Ihrem iPhone® aufrufbar.



Mission

Hart aber herzlich

Wir bei Drivve haben ein System von Softwarelösungen entwickelt, um Ihre Dokumente effizient zu erfassen, systematisch zu archivieren, organisiert zu verwalten und stets verfügbar zu halten. Ganz nebenbei schützen wir diese Dokumente dabei auch noch gegen unberechtigte Zugriffe und halten alle gültigen Gesetze zur Archivierung ein.

Historie

Ursprünglich waren wir ein ganz kleines Unternehmen, das gar nicht so richtig etwas mit Software zu tun hatte. Und eigentlich haben wir damals auch nur eine kleine Lösung entwickelt, um unsere eigenen Dokumente und Akten zu archivieren und uns von Fluten gelber Klebezettel zu befreien. Letztendlich haben wir mit dieser Aufgabe nun bereits über 10 Jahre verbracht und können uns einfach nichts Schöneres vorstellen, als anderen Unternehmen zu zeigen und zu helfen, wie effizient und einfach Dokumenten Management sein kann.

Prinzipien

Wir sind Anwender unserer Produkte. Was wir Ihnen an Software verkaufen, das läuft auch auf unserem Server. Wenn wir Ihnen von Einsparungspotenzialen, transparenten Arbeitsabläufen und jederzeit aufrufbaren Dokumenten erzählen – dann wissen wir, wovon wir reden. Erfahrung, Kompetenz, Ehrlichkeit und Engagement – das sind unsere Prinzipien.

Das Besondere an Drivve

Warum sind wir anders als andere? Die alles entscheidende Frage. Unsere Antwort: Wir sind anders, weil unser System sich auf das konzentriert, was man wirklich braucht, tatsächlich einfach zu verstehen ist, unglaublich gut aussieht und – man kann es kaum glauben – Freude bei der Arbeit bereitet. Beweisen können wir Ihnen das in dieser Broschüre nicht. Aber schauen Sie sich unsere Software einmal an und Sie werden verstehen, was wir meinen.



www.drivve.de
info@drivve.de

© Copyright 2011
Drivve GmbH & Co. KG
Alle Rechte vorbehalten.

In dieser Publikation enthaltene Informationen können ohne vorherige Ankündigung geändert werden.
Die von Drivve angebotenen Software Produkte können Komponenten anderer Hersteller enthalten.
Drivve®, Drivve | Image® und Drivve | DM® sind eingetragene Warenzeichen der Drivve IP, LLC. Alle weiteren mit Marken und Produktmarken sowie mit ® und TM gekennzeichneten Bezeichnungen sind Marken und eingetragene Warenzeichen der entsprechenden Eigentümer.